

**VOHL**

**VL-275-R  
VL-350-R**

# **SOUFFLEUSE À NEIGE**

**Vis de type ruban  
pour neige travaillée  
(andain de neige)**



**vohl.ca**

# FLEXIBILITÉ

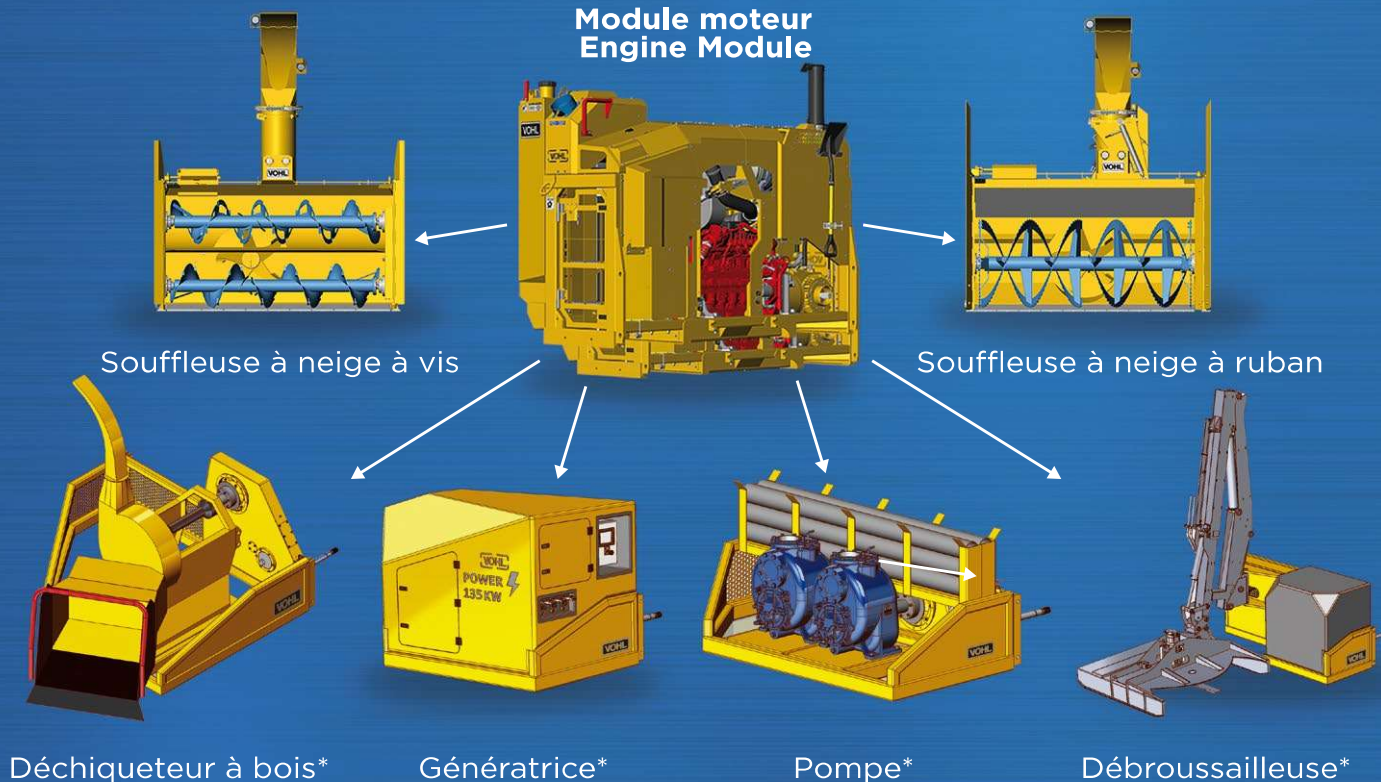
## Modèle à 2 vis

Le convoyeur à deux vis Vohl est l'outil essentiel à toute flotte de déneigement, reconnu pour sa robustesse infaillible. Comparable à un couteau suisse, il s'adapte parfaitement à toutes les conditions, qu'il s'agisse de neige durcie, glacée ou accumulée en bancs. Sa polyvalence exceptionnelle assure une réponse efficace et fiable à chacune de vos exigences en matière de déneigement.

## Modèle à ruban

Le convoyeur à ruban Vohl, doté d'une embouchure plus profonde que celui à vis, sera principalement utilisé pour ramasser de grandes quantités de neige fraîche, notamment dans les environnements aéroportuaires où la neige a déjà été travaillée et amoncelée, prête pour le chargement des camions, principalement en milieu urbain.

### Module moteur Engine Module



## DIMENSIONS

*Variet selon les options*

<b>Hauteur hors tout :</b>	3353 mm (132 po)
<b>Largeur hors tout :</b>	2794-2908 mm (110-114,5 po)
<b>Longueur hors tout :</b>	2438-2489 mm (96-98,5 po)
<b>Hauteur de travail :</b>	1524 mm (60 po)
<b>Poids VL-275-R* :</b>	5216 kg (11500 lbs)
<b>Poids VL-350-R* :</b>	5443 kg (12000 lbs)
	* (varie selon les options)

## PERFORMANCE

*Varie selon les conditions de la neige*

<b>Capacité :</b>	jusqu'à 3500 tonnes / heure
<b>Distance de projection :</b>	jusqu'à 46 m (150 pi)
	Lorsque la neige est projetée par la turbine

*\*Disponible à partir de 2026.*

# VL-275-R / VL-350-R

# ROBUSTESSE ET DURABILITÉ



## MOTEUR

**VL-275-R** : 231-243 kW (310-326 hp) Stage V / Tier IV Final

**VL-350-R** : 272 kW (365 hp) Stage V / Tier IV Final

## SYSTÈME D'ENTRAÎNEMENT

- Embrayage de type électrique hydraulique à ajustement automatique
- Bain d'huile entièrement fermé
- Chaîne et boîtier d'engrenage protégés par deux (2) ensembles de boulons de cisaillement

## SYSTÈME HYDRAULIQUE

- Pompe hydraulique à entraînement direct du moteur
- Valves hydraulique-électrique

## TÊTE DE SOUFFLEUSE 1

- De type 2 phases avec 1 vis de type ruban

## OPTIONS

- Marches anti-dérapantes et poignées de maintien
- Butée de protection pour le Z bar du chargeur
- Inclinomètre électronique avec détecteur d'impacts
- Tambour en carbure de chrome
- Chute extensible ajustable de 3353 à 4039 mm (132 à 159 po) 4
- Inclinaison de la chute à commande hydraulique-électrique 5

## CHUTE

- En carbure de chrome
- Contrôlée hydrauliquement
- Escamotable manuellement pour faciliter le transport
- Rotation horizontale de 300°
- Distance de projection de 0,9 à 15,2 m (3 à 50 pi)

## TAMBOUR

- En carbure de chrome à rotation hydraulique
- Diamètre 1016 mm (40 po)

## TURBINE

- Diamètre de 990 mm (39 po)
- Cinq (5) pales boulonnées et concaves
- Distance de projection jusqu'à 45,7 m

## AUTRES

- Bloc batterie sur pentures 2
- Réservoir Diesel sur pentures pour faciliter le transport 3

- Attache rapide femelle
- Arrêt à distance sans fil pour le signaleur
- Boîte de contrôle amovible pour fin de maintenance.
- Option éclairage des différents compartiments de la souffleuse (moteur, contrôle, boulons de cisaillement)

Qualité supérieure, rendement exceptionnel

**VOHL**

# INTUITIF ET INFORMATIF

## ENSEMBLE DE CONTRÔLE SANS FIL

- Bluetooth® avec écran-manette
- Toutes informations pertinentes à l'opération s'affiche en images
- Indicateur des performances du moteur (affichage des codes SAE (J1939))

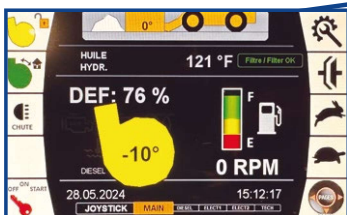
## Système de support amovible de style RAM®




## Interchangeabilité Souffleuse-Contrôle avec système de clé RFID exclusif



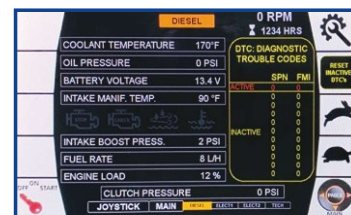
## Visualisation de l'inclinaison de la souffeuse



## Positionnement du tambour



## Visualisation des fonctions du joystick



## Indicateur des performances moteur et codes J1939

VOHL inc. se réserve le droit de changer les spécifications de cette brochure sans préavis.

## AUTRES PRODUITS DISPONIBLES

Souffleuse à 2 vis

Déchiqueteur à bois\*

Génératrice\*

Pompe\*

Débroussailleuse\*



368 St-Gilbert  
St-Marc-des-Carières (Québec)  
Canada G0A 4B0

Tél.: 418 268-3527  
Sans frais: 1 877 901-3527  
Télec.: 418 268-5640  
vohl@vohl.ca